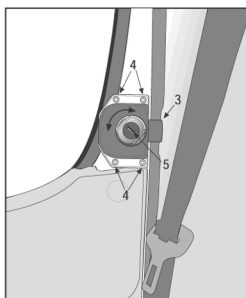
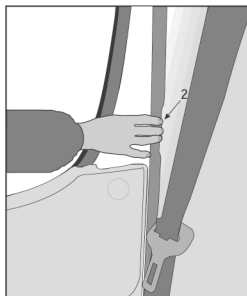
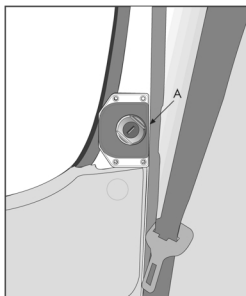


Art. Nr. 15156



- ist die Türsicherung für Fahrzeugtüren Renault Master, Opel Movano ab Bj. 2010 - ...
- is the security lock for the doors of such vehicles as Renault Master, Opel Movano 2010 - ...
- est le verrou de sécurité pour les portières des Renault Master, Opel Movano 2010 - ...
- è la serratura di sicurezza per le porte di veicoli come Renault Master, Opel Movano 2010 - ...
- je západkový zámek pro dveře vozidla Renault Master, Opel Movano 2010 - ...
- er rigellåsen til bildøre på Renault Master, Opel Movano 2010 - ...
- is hét grendelslot voor portieren van de Renault Master, Opel Movano 2010 - ...
- är regellås för fordonsdörrar till Renault Master, Opel Movano 2010 - ...
- es la cerradura para los Renault Master, Opel Movano 2010 - ...
- é o trinco para o Renault Master, Opel Movano 2010 - ...

(DE.) Bedienungsanleitung:

- Drehknopf drücken und anschließend drehen
- Türe verriegeln oder entriegeln durch drehen des Knopfes
- anschließend springt Drehknopf selbständig heraus und ist somit wieder arretiert
- Durch Schlüsselbetätigung wird der Drehknopf blockiert

Montage:

- **HEOSafe** am Türrahmen anbringen (Bild1) und auf dem Abstand A zwischen B - Säule und Gehäuse des Schlosses achten (cca 3mm)
- Im Bereich des Riegels die Gummidichtung zwischen B-Säule und Kunststoffabdeckung hereindrücken (2)
- mit herausgefahrenem Riegel, **HEOSafe** am Türrahmen so anbringen dass der Riegel 3 an die Kunststoffabdeckung ankommt
- Bohrungen (4) präzise kennzeichnen
- **HEOSafe** entfernen und an die gekennzeichneten Stellen den Türrahmen aufbohren mit $\varnothing 3,5\text{mm}$
- Anschließend **HEOSafe** mit den mitgelieferten Blechschraben mit Inbusschlüssel 4mm befestigen
- Aufkleber (6) an Fenster anbringen

Wichtige Einbauhinweise:

Nach der Montage, schließen Sie die Türe langsam und achten Sie darauf dass die Kopfseite des **HEOSafe-s** an die Gummi-Dichtung "sauber" vorbeigeht.

Für weitere Fragen, stehen wir Ihnen gerne zur Verfügung.
Wir haften nicht für Schäden an Fahrzeug!